

Roco



2026

Novità per l'Italia

www.roco.cc

Locomotiva diesel L.D.61

FVS

Ep	III-IV
	106
	Next18
	R2
	LED

Q1/2026		
7300084	DC	3/1
7310084	DCC	3/1

- Per la prima volta il modello dispone di interfaccia digitale Next18
- Versione con campana sulla parte anteriore
- Perfettamente combinabile con il treno merci per linee secondarie, art. 6600229

Set da 3 pezzi: Treno merci per linee secondarie

FS

Ep	III
	328
	40196
	6560

Q1/2026
6600229



Locomotiva elettrica 193 459-5 "Deutschlandpiercer"

SBB CARGO INTERNATIONAL

Ep	VI
	218
	PluX22
	R2
	CH
LED	

Fotomontaggio

Q1/2026		
7500065	DC	4/1
7510065	DCC	4/1
7520065	AC	3/1

Locomotiva elettrica 193 452-0 "Schweizpiercer"

SBB CARGO INTERNATIONAL

Ep	VI
	218
	PluX22
	R2
	CH
LED	

Fotomontaggio

Q1/2026		
7500073	DC	4/1
7510073	DCC	4/1
7520073	AC	3/1

- Realizzazione del raschiasassi e delle carenature del carrello secondo le macchine XLoad
- Battezzata "Bundestag Berlin"
- Tetto dal design dettagliato
- In servizio transfrontaliero, davanti ai treni merci
- In collaborazione con Railcolordesign

Nell'aprile 2025, le ultime due locomotive XLoad-Vectron 193 452 e 459, fino ad allora prive di pellicola, sono state infine rivestite. La serie della flotta XLoad con pellicolatura, finora progettata in modo diverso rispetto alla versione standard, è così cresciuta a quattro esemplari. Dopo l'Olanda e l'Italia, anche la Germania e la Svizzera hanno ricevuto da SBB Cargo International una propria locomotiva speciale Piercer. A differenza della Piercer italiana argentata, la 193 459 presenta lo stesso aspetto su entrambi i lati e reca diversi motivi tipici della Germania.

- Realizzazione del raschiasassi e delle carenature del carrello secondo le macchine XLoad
- Battezzata "Helvetia"
- Tetto dal design dettagliato
- In servizio transfrontaliero, davanti ai treni merci
- In collaborazione con Railcolordesign

Locomotiva elettrica 186 251-5



RAILPOOL

Ep	VI
	217
	PluX22
	R2
	LED



Fotomontaggio

Q1/2026			
7500161	DC		4/1
7510161	DCC		4/1
7520161	AC		3/2

Locomotiva elettrica 189 909-5



BEACON RAIL

Ep	VI
	225
	PluX22
	R2
	LED



Fotomontaggio

Q2/2026			
7500188	DC		4/1
7510188	DCC		4/1
7520188	AC		2/2


Già nel 2009 la società Railpool aveva beneficiato del fatto che Angel Trains non era riuscita a trovare un impiego per la sua nuova flotta di 186 101 - 110 e aveva quindi potuto rilevarla. Le locomotive, inizialmente previste come variante D-A-CH-I, sono state dotate anche dell'equipaggiamento per i Paesi Bassi. Anche la 186 251, destinata ai Paesi D-A-PL e ordinata dall'ATC, che aveva effettuato le prime corse di prova a partire dal 2008, è stata venduta a Railpool nel 2011. Tutte le undici locomotive non sono mai state rilevate dall'Angel Trains e sono state inizialmente impiegate come locomotive di prova, prima di essere vendute a Railpool. Le locomotive hanno dato un contributo fondamentale alle prove di omologazione nei Paesi Bassi. Il modello presenta le prese UIC rosse e la scritta Railpool argentata sul naso, riflettendo quindi lo stato di consegna dal 2011 al 2018 circa. Durante questo periodo, la locomotiva 186 251 è stata utilizzata da diverse compagnie ferroviarie, tra cui RTC, Lokomotion e BLS Cargo.

- Utilizzata nel traffico transfrontaliero
- Tetto dal design delicato
- Modello finemente dettagliato con molti particolari applicati separatamente
- In funzionamento digitale con abbaglianti e luci di testa o luci di coda commutabili

Beacon Rail è una società di noleggio di veicoli ferroviari con sede in Lussemburgo. La sua attività principale consiste nel noleggio di locomotive e altri veicoli ferroviari a diverse società di trasporto ferroviario in Europa. Con l'acquisizione di Mitsui Rail Capital Europe B.V. (MRCE), la flotta di locomotive è stata rafforzata con 222 locomotive elettriche, che finora costituivano solo una piccola parte della flotta di Beacon Rail. Tra queste, ci sono anche le locomotive multisistema del Gruppo 189, che sono gradualmente sottoposte a un programma di rebranding.


- Utilizzata nel traffico transfrontaliero
- Tetto dal design delicato
- Modello finemente dettagliato con molti particolari applicati separatamente
- Luci di testa con diodi luminosi bianchi freddi (LED)
- In funzionamento digitale con luci di testa/di coda commutabili

Locomotiva elettrica 189 905-3



RTC

Ep	VI
	225
	PluX22
	R2
	LED



Fotomontaggio

Q1/2026			
7500176	DC		4/1
7510176	DCC		4/1
7520176	AC		2/2

Locomotiva elettrica 193 996-3




RTC

Ep	VI
	218
	PluX22
	R2
	LED



Fotomontaggio





Q3/2026			
7500191	DC		4/1
7510191	DCC		4/1
7520191	AC		3/1

- 
- Utilizzata nel traffico transfrontaliero
 - Tetto dal design elaborato
 - Modello finemente dettagliato con molti particolari applicati separatamente
 - In funzionamento digitale con luci di testa/luci di coda commutabili
-
- L'unica Vectron nel design "Zebra" bicolore: l'aggiunta ideale alla collezione Lokomotion
 - Utilizzata nel trasporto merci internazionale
 - Corrimano autoportanti, parzialmente in metallo
 - Banco di comando e parete posteriore della cabina in più colori
 - In modalità digitale con abbaglianti commutabili, luci di testa/coda e illuminazione della cabina di guida

Locomotiva elettrica Rem 476 457-7





railCare

Ep	VI
	218
	PluX22
	R2
	CH
LED	



Fotomontaggio

- ▶ Con tetto realizzato in modo fedele all'originale
- ▶ Impiego nel trasporto merci in tutta la Svizzera
- ▶ Maniglie sporgenti, alcune in metallo
- ▶ In modalità digitale gli abbaglianti sono commutabili e le luci di testa o le luci di coda possono essere commutate singolarmenteh

Q3/2026			
7500175	DC		4/1
7510175	DCC		4/1
7520175	AC		3/1

Dettagli




Scaletta applicata separatamente



Realizzazione multiparte della piattaforma di carico e scarico, adatta all'esercizio su impianto



Tampografia elaborata, ad es. della griglia di ventilazione



Incisioni fedeli all'originale



railCare

Ep	VI
	786
	40195



Sdggmrs/T2000



Fotomontaggio


- ▶ **Modello disponibile in esclusiva presso ROCO.**
- ▶ **Per la prima volta con ponte di carico fedele al modello originale, completamente funzionante per il funzionamento su plastico**
- ▶ **Container refrigerato di nuova concezione.**
- ▶ **Carro in metallo pressofuso.**



Set 1 da 2 pz.: Carro snodato a doppia tasca T2000



railCare

Ep	VI
	786
	40195



Sdggmrs/T2000



Fotomontaggio

- ▶ **Modello disponibile in esclusiva presso ROCO.**
- ▶ **Per la prima volta con ponte di carico fedele al modello originale, completamente funzionante per il funzionamento su plastico**
- ▶ **Container refrigerato di nuova concezione.**
- ▶ **Carro in metallo pressofuso.**

Set da 2 pz.: Carro postale

+

WASCOSA

Ep	VI
	466
	40196



Typ Z-5

Fotomontaggio

Q3/2026

6600243

Carro postale

+

WASCOSA

Ep	VI
	233
	LED



Typ Z-5

Fotomontaggio

Q3/2026

6600244

DCC

6620244

AC


- Set composto da un carro della prima e della seconda serie
- Un carro con scritta pubblicitaria italiana

- Vagoni della prima serie
- Carro dotato su entrambi i lati di luce di posizione posteriore rossa commutabile
- Presa di corrente tramite cuscinetto dell'asse di punta (DCC) oslitta centrale (AC)


n:

n:

Dettagli



Presa UIC e maniglie frontali applicate separatamente



Carrelli riprodotti fin nei minimi dettagli



Riproduzione dell'equipaggiamento GPS



Cavi realizzati con elevato livello di dettaglio



Corrimano applicati separatamente



Gradini realizzati con struttura traforata



Longheroni e sottocassa realizzati con grande cura

ROCO



Impressum/Imprint:

